

**ДЛЯ ДЕТЕЙ И НЕ ТОЛЬКО**

**1000**

**УПРАЖНЕНИЙ  
ДЛЯ РАЗВИТИЯ ЛОГИКИ,  
ВНИМАНИЯ, ПАМЯТИ**

**ДЛЯ ДЕТЕЙ  
ОТ 3 ДО 6 ЛЕТ**



Издательство АСТ  
Москва  
2018

УДК 327.3/.4  
ББК 74.102  
Д93

**Дмитриева, Валентина Геннадьевна.**

Д93 1000 упражнений для развития логики, внимания, памяти. Для детей от 3 до 6 лет / В. Г. Дмитриева. — Москва: Издательство АСТ, 2018. — 319,[1] с.: ил. — (Для детей и не только).

ISBN 978-5-17-093637-3.

Замечательная книга «1000 упражнений для развития логики, внимания и памяти. Для детей от 3 до 6 лет» поможет ребёнку научиться мыслить нестандартно, развить математические способности, внимание, память, графические навыки, мелкую моторику, то есть всесторонне подготовиться к школе.

Для дошкольного возраста.

**УДК 327.3/.4  
ББК 74.102**



ISBN 978-5-17-093637-3

© В.Г. Дмитриева, 2017  
© Л.В. Двинина, иллюстрации, 2016  
© А.О. Кузнецова, иллюстрации, 2012  
© О.Р. Серебрякова, иллюстрации, 2010  
© В.Ю. Глотова, иллюстрации, 2013  
© И.В. Горбунова, иллюстрации, 2013  
© С.В. Емельянова, иллюстрации, 2014  
© О.В. Граблевская, иллюстрации, 2015  
© ООО «Издательство АСТ», 2018

## **Уважаемые родители!**

Наша замечательная книга — для любознательных малышей, которые хотят потренировать логику, внимание и память.

Это эффективный тренажёр для развития познавательных способностей ребёнка. Отгадывая загадки, решая сложные головоломки, будущий отличник учится быть внимательным, видеть главное и второстепенное, находить причинно-следственные связи.

Выполняя креативные задания, дошколята будут читать, считать, сравнивать, экспериментировать, фантазировать, думать и играть. Развлечётся с удовольствием ребятам помогут забавные герои книги.

Дорогие родители, не подсказывайте ребёнку правильный ответ, не решайте за него.

Думайте вместе с малышом, но не вместо него. Давайте ему возможность самому находить правильные решения — одержать свои первые интеллектуальные победы, научиться мыслить самостоятельно и нестандартно.

Успехов всем ребятам в решении креативных заданий!



## Правила решения ребусов

1. Названия всех предметов, изображённых в ребусе, читаются в именительном падеже единственного числа (а если изображено несколько одинаковых предметов — то множественного числа).

2. Часто название предмета используется не целиком. Запятые в начале и в конце слова означают, что первые или, соответственно, последние буквы отбрасывают. Количество отбрасываемых букв соответствует количеству запятых.

'О,КА РУ-КА

3. Часто для обозначения отдельных слогов в ребусах используются ноты.

КА РЕ-КА

4. Если одна буква находится внутри другой, то читать нужно с прибавлением предлога «в».

В-А-СО  
или СО-В-А





5. Если одна или несколько букв расположены друг над другом, то читать следует, используя подходящие предлоги «на», «под», «над».

$\frac{H}{OC}$

ОС-под-Н,  
или Н-на-ОС,  
или на-ОС-Н,  
или под-Н-ОС

6. Если буквы или предметы располагаются одни над другими, то читать нужно с прибавлением «за» или «на».

$\begin{matrix} M \\ OK \end{matrix}$

ОК-за-М,  
или М-на-ОК,  
или за-М-ОК

7. Если буква составлена из других букв, то читают, прибавляя предлог «из».

$\begin{matrix} Б \\ ББ \\ БББ \\ БББББ \\ Б \end{matrix}$

А-из-Б  
или из-Б-А





8. Если рядом с рисунком стоят буквы, соединённые знаком равенства, то в названии предмета букву, стоящую слева от знака равенства, следует заменить той, которая стоит справа от знака равенства.

 Ч = Н СПИ-Н-КА





- Рассмотрни картинки. Какой час показывают каждые часы? Закрась нужный кружок.






- Внимательно рассмотри рисунок. Расскажи, что на нём изображено. Проверни страницу.





- Какие картинки были на предыдущей странице?







- Найди 2 одинаковых рисунка.





- Отгадай загадки.

Без ног, а бежит, не кончается.  
Никогда назад не возвращается.

Без рук, без ног, в поле свистит,  
В окно стучит, в дом просится.


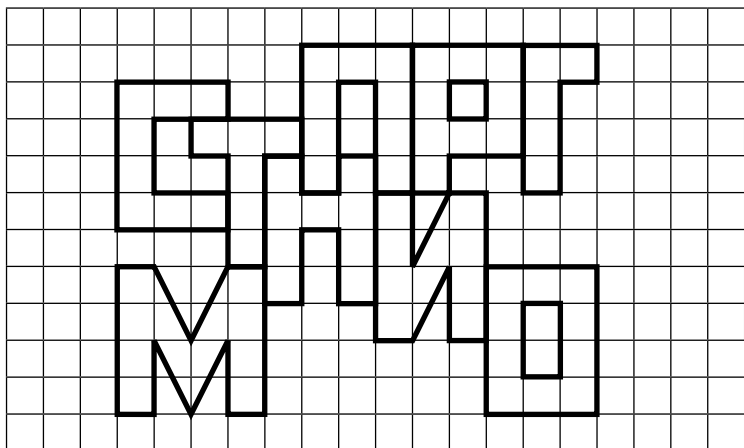
Стоит столбом, горит огнём,  
Ни жару, ни пару, ни угольев.

Мохнатенька, усатенька,  
Четыре мягких лапки,  
На лапках — царапки.  
Молоко лакает,  
Песни поёт.






- Найди 9 букв, закрась их цветными карандашами.






- Обведи рисунок по пунктирным линиям.







- Какое животное здесь лишнее? Обведи его.





- Напиши на чёрточках пропущенные числа.





- Найди все буквы **А** на рисунке.

