

2016

Календарь,  
книжка-картинка  
и альбом  
увлекательных  
заданий под одной  
обложкой

Зина  
Сурова

Цветной  
календарь

Изучаем  
цвета и оттенки





**З**накомьтесь: это Филипп. Он музыкант и живёт в доме на колёсах — автофургоне, где есть кухня, гостиная, спальня, кладовка и даже душ!

Филиппу нравится путешествовать. Он часто переезжает с места на место и везде играет на своей большой трубе, которая называется бас-геликон.

Хорошо иметь дом на колёсах: всегда новый вид из окна и море впечатлений!

## Разноцветное путешествие



Весь год ты будешь путешествовать вместе с Филиппом и познакомишься с разными цветами и оттенками. Тебя ждут увлекательные задания на каждый месяц.

**Смешивать краски** и рисовать ими — здорово! В этом календаре ты встретишь много заданий, которые можно выполнить красками. Ты научишься создавать новые оттенки, а не только брать готовые цвета из баночек.

**Бумага** должна быть плотной. Можно рисовать и на цветном картоне. Не используй одни и те же форматы: кроме привычных А4 и А3 попробуй рисовать на квадратных или вытянутых прямоугольных листах.

**Краски** для начала лучше всего взять гуашевые, но подойдут также акрил или темпера. А вот акварельными красками работать сложнее. Советуем обзавестись коробкой гуаши из 12 цветов и ещё купить большую банку белил (они быстро расходуются).

Чтобы краски в банках не загрязнялись, промывай кисть в ведёрке с водой, прежде чем макать в другую краску.

Если гуашевые краски застыли, попроси взрослого налить в них немного кипятка и закрыть баночки крышками. Через пару дней ими снова можно будет рисовать.

**Кисти** нужны плоские и круглые, 3–5 штук разных размеров. Для гуаши подойдут кисти из щетины или синтетического волоса. Не забывай мыть кисти после работы!


**Тряпочка** очень нужна, чтобы вытирать кисти — иначе они будут слишком влажными и краски начнут растекаться.

**Ёмкость для воды** не должна быть маленькой. Возьми устойчивое пластиковое ведро объёмом не меньше 1 л, тогда мыть кисти будет удобно.

**Клеёнку** можно расстелить на полу или накрыть ей стол — тогда всё вокруг останется чистым.

**Планшет для рисования** служит основанием для бумаги и позволяет работать не только на столе, но и на мольберте или на полу. В качестве планшета можно использовать лист фанеры или оргалита.

**Зажимы, кнопки или бумажный скотч** помогут закрепить лист бумаги на планшете.



**Одежда** для рисования должна быть такой, чтобы её не жалко было испачкать. Это важно, потому что хорошие художественные краски почти не стираются. А ещё для защиты от грязи можно надеть вот такой фартук.

**Палитра** должна быть плоской (без выемок для красок) и не меньше листа А4. Не обязательно покупать палитру, как у художников — можно взять пластиковую доску для лепки.







Этой зимой Филипп остановился в городе, где у него много концертов. Мэрия разрешила поставить дом на колёсах в большом парке рядом с консерваторией.

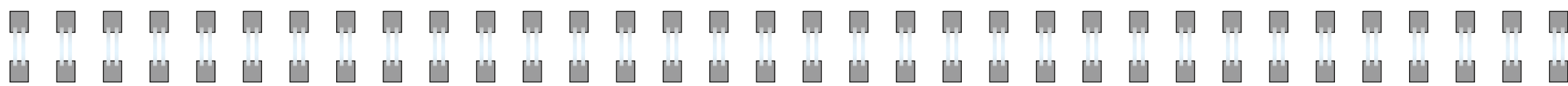
Филиппу понравилось жить в парке. Кругом белым-бело, а ветви деревьев и следы на снегу кажутся чёрными. Это напоминает чёрно-белую фотографию из старинного альбома.

По утрам Филипп катался на лыжах и завтракал на скамейке под старым вязом. Он пил горячий чёрный кофе из термоса и ел белый хлеб с маслом. Рядом обычно галдели и ссорились воробьи и сороки. Казалось, что вороны обижены на сорбк за их красивый чёрно-белый наряд.

Сегодня не очень холодно, Филипп репетировал на заснеженной поляне перед фургоном. Вдруг из-за ёлок выскочил заяц, белый как снег. Наверное, он никогда не слышал, как играют на трубе, и ему стало любопытно. Такого необычного слушателя у Филиппа ещё не было.

Небо затянуло серыми тучами, и пошёл снег. Когда на трубе образовался маленький сугроб, музыкант наконец закончил играть и вернулся в фургон. Там было тепло и уютно.

Вечером Филипп играл с оркестром в консерватории и вспоминал падающий с неба снег и зайца. Жаль, что зайцы не ходят на концерты.



## январь

Найди в журнале или газете буквы на белом и чёрном фоне. Вырежи буквы и наклей их здесь в таком порядке, чтобы получилось твоё имя.



Что бывает только белым или только чёрным?

Когда-то все фотографии и фильмы были чёрно-белыми. В этом есть своя красота. Попроси взрослого показать тебе комедии Чарли Чаплина.



| пн | вт | ср | чт | пт | сб | вс |
|----|----|----|----|----|----|----|
|    |    |    |    | 1  | 2  | 3  |
| 4  | 5  | 6  | 7  | 8  | 9  | 10 |
| 11 | 12 | 13 | 14 | 15 | 16 | 17 |
| 18 | 19 | 20 | 21 | 22 | 23 | 24 |
| 25 | 26 | 27 | 28 | 29 | 30 | 31 |

Если смешать чёрный и белый, получится серый.



Попроси взрослого найти в интернете и показать тебе картину Питера Брейгеля «Охотники на снегу». Какие цвета в ней главные?



Попробуй рисовать только чёрной краской на белом листе или только белой на чёрном. У тебя получатся чёрный и белый силуэты. Силуэт — это изображение, похожее на тень. В темноте при свете фонарика или настольной лампы поиграй руками в теневой театр.



заяц



собака



утка



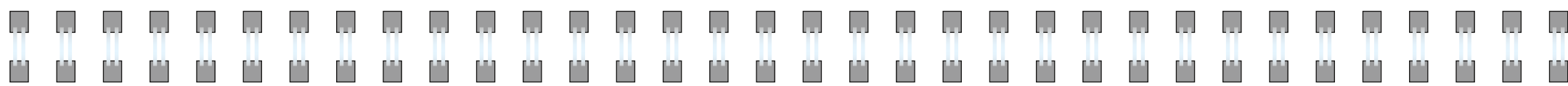


Пришёл февраль. Небо стало синим-синим. Синева отражалась в окнах фургона, во льду замёрзшей реки, в длинных сосульках, свисающих с крыш. Филипп катался на коньках, обмотав шею шарфом. Шарф был ярко-синий и казался кусочком неба.

Синий — любимый цвет Филиппа. Он решил выкрасить в него кабину своего фургона и поехал в магазин

красок. Там было столько разных синих, что глаза разбегались. На одной банке написано «лазурь», на другой — «кобальт», на третьей — «ультрамарин»! Удивительные названия! Филипп выбрал кобальт.

Осталось дожидаться, когда потеплеет, чтобы можно было красить машину.



# февраль

Какой из этих синих тебе больше нравится?



лазурь ультрамарин кобальт

Выбери в феврале день, который будет твоим **днём синего цвета**. В этот день можно рисовать только синим, одеваться в синее, замечать вокруг синие предметы.



Сколько синих предметов ты видишь вокруг себя?

Видел ли ты когда-нибудь синих попугаев? Как они называются?



Как называется этот цветок?



Знаешь ли ты сказку про Синюю птицу?



Какая одежда синего цвета есть у тебя?



Попроси взрослого найти в интернете и показать тебе картины «Февральская лазурь» Игоря Грабаря и «Синий дом» Марка Шагала.

| пн | вт | ср | чт | пт | сб | вс |
|----|----|----|----|----|----|----|
| 1  | 2  | 3  | 4  | 5  | 6  | 7  |
| 8  | 9  | 10 | 11 | 12 | 13 | 14 |
| 15 | 16 | 17 | 18 | 19 | 20 | 21 |
| 22 | 23 | 24 | 25 | 26 | 27 | 28 |
| 29 |    |    |    |    |    |    |

Возьми альбом с плотной бумагой и начни делать книгу цветов. Собери образцы разных синих цветных бумаг, картона, упаковки, тканей, красок. Будь внимателен: собирай именно синие, а не голубые цвета. Наклей кусочки этих материалов и сделай пробы синими красками на первой странице альбома — получится коллекция синих оттенков. Постарайся назвать их. Например: **васильковый, лазурь, гиацинтовый, сапфировый, кобальтовый, индиго, ультрамариновый...** Для этого попроси взрослого найти в интернете разные оттенки синего и смотри цветовой круг в конце календаря.

Нарисуй картинку только в синих оттенках или сделай коллаж из собранных для коллекции синих кусочков.



Покрась эти флажки и бусины в три разных синих цвета.







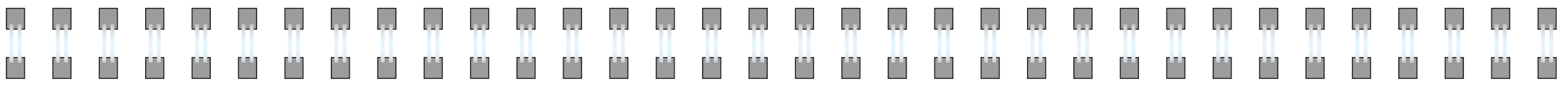
Наступила весна. Снег начал таять. На проталинах появились жёлтые и синие крокусы.

Когда Филипп утром выглядывал из окна, ему улыбалось золотое весеннее солнце. На завтрак он жарил яичницу-глазунью и пил чай с лимоном.

Как-то раз после концерта Филиппу подарили два больших букета — жёлтые нарциссы и мимозу. Он поставил цветы в вазы и стал размышлять: хорошо бы покрасить фургон в жёлтый цвет... А ещё лучше

сделать свой дом на колёсах разноцветным! Тогда каждый месяц можно будет добавлять какой-нибудь новый цвет. Решено: жёлтой станет крыша.

В конце марта Филипп заехал в автомастерскую проверить мотор, покрасил крышу фургона, в последний раз сыграл на трубе в городском парке и снова отправился в путь. На этот раз — далеко-далеко на юг, к морю. По дороге он будет останавливаться в разных городах и выступать с концертами.



## март

Выбери в марте день жёлтого цвета: в этот день можно рисовать только жёлтым, одеваться в жёлтое, замечать вокруг жёлтые предметы, играть в догонялки солнечными зайчиками и дарить жёлтые цветы.

Цвета бывают тёплые и холодные. Какой из этих цветов теплее: жёлтый или синий?

Какой холоднее: лимонный или яичный?

Сколько жёлтых предметов ты видишь вокруг себя?

Почему у птенцов жёлтые клювы?

Какая жёлтая одежда есть у тебя?

В окраске каких животных присутствует жёлтый цвет?

Что может быть только жёлтого цвета?

| пн | вт | ср | чт | пт | сб | вс |
|----|----|----|----|----|----|----|
|    | 1  | 2  | 3  | 4  | 5  | 6  |
| 7  | 8  | 9  | 10 | 11 | 12 | 13 |
| 14 | 15 | 16 | 17 | 18 | 19 | 20 |
| 21 | 22 | 23 | 24 | 25 | 26 | 27 |
| 28 | 29 | 30 | 31 |    |    |    |

Попроси взрослого найти в интернете и показать тебе картину Ван Гога «Подсолнухи».



Собери коллекцию жёлтых оттенков для твоей книги цветов. Наклей цветные кусочки и сделай пробы жёлтыми красками на отдельной странице альбома. Постарайся назвать оттенки. Например: лимонный, канареечный, горчичный, золотой, соломенный, охристый, песочный, яичный, медовый, шафрановый, янтарный... Для этого попроси взрослого найти в интернете разные оттенки жёлтого и смотри цветовой круг в конце календаря.

Нарисуй солнечную картинку только в жёлтых оттенках или сделай коллаж из собранных для коллекции жёлтых кусочков.



Покрась эти флажки и бусины в три разных жёлтых цвета.

